

«СОГЛАСОВАНО»

Начальник управления  
образования администрации  
городского округа Кинешма  
М.В. Сажина

«    »    2023 г.



«СОГЛАСОВАНО»

Начальник ОГИБДД МО МВД  
России «Кинешемский»  
Д.Ю.Неволин

«    »    2023 г.



«УТВЕРЖДАЮ»

Директор МБОУ школы №17  
городского округа Кинешма  
Е.Г.Каргинова

«    »    2023 г.



## ПАСПОРТ

дорожной безопасности образовательного учреждения  
муниципального бюджетного образовательного учреждения школа №17 городского  
округа Кинешма  
(МБОУ школа №17)

2023 год

## Содержание

### I. План-схемы образовательного учреждения:

- 1) район расположения ОУ, пути движения транспортных средств и обучающихся;
- 2) организация дорожного движения в непосредственной близости от ОУ с размещением соответствующих технических средств, маршруты движения обучающихся и расположение парковочных мест;
- 3) маршруты движения организованных групп детей от ОУ к стадиону, парку или к спортивно-оздоровительному комплексу;
- 4) пути движения транспортных средств к местам разгрузки/погрузки и рекомендуемых безопасных путей передвижения детей по территории образовательного учреждения.

### II. Информация об обеспечении безопасности перевозок детей специальным транспортным средством (автобусом):

- 1) общие сведения;
- 2) маршрут движения автобуса до ОУ;
- 3) безопасное расположение остановки автобуса ОУ.

### III. Приложения.

## **Пояснительная записка к Паспорту дорожной безопасности образовательного учреждения**

Паспорт дорожной безопасности образовательного учреждения (далее – Паспорт) предназначен для отображения информации об образовательном учреждении (далее – ОУ) с точки зрения обеспечения безопасности детей на этапах их перемещения «дом – ОУ – дом», для использования педагогическим составом и сотрудниками.

Госавтоинспекции в работе по разъяснению безопасного передвижения и поведения детей на улично-дорожной сети вблизи ОУ и на маршруте «ОУ – дом», для подготовки мероприятий по предупреждению детского дорожно-транспортного травматизма.

Паспорт ведется ответственным сотрудником образовательного учреждения совместно с сотрудниками Госавтоинспекции (инспекторами по пропаганде технического надзора и дорожной инспекции), которые оказывают помощь в разработке Паспорта, а также при внесении необходимых изменений в отдельные разделы Паспорта (схемы, перечни мероприятий по предупреждению ДТП с участием обучающихся)

## Общие сведения

**Наименование ОУ:** Муниципальное бюджетное образовательное учреждение школа №17 городского округа Кинешма (МБОУ школа №17).

**Тип ОУ:** образовательная организация.

**Юридический адрес ОУ:** 155809, город Кинешма Ивановской области, улица Наволокская, д. 18.

**Фактический адрес ОУ:** 155809, город Кинешма Ивановской области, улица Наволокская, д. 18 и улица Парижской коммуны, д.62

**Руководитель ОУ:**

**Директор:** Каргинова Елена Геннадьевна 8(49331) 2-18-50,  
(фамилия, имя, отчество) (телефон)

**Заместитель**

**директора по учебной работе:** Большакова Наталья Викторовна 8(49331)2-16-44,  
(фамилия, имя, отчество) (телефон)

**Заместитель**

**директора по воспитательной работе:** Сметанина Наталья Владимировна  
(фамилия, имя, отчество)  
8(49331)2-16-44

**Ответственный сотрудник управления образования администрации городского округа Кинешма:**

**главный специалист** Седова Наталья Вячеславовна 8 (49331) 5-45-14,  
(должность) (фамилия, имя, отчество) (телефон)

**Ответственные от Госавтоинспекции:** инспектор по пропаганде БДД ГИБДД

**Лысова Елена Владимировна 8 (49331)5-83-72**,  
(должность) (фамилия, имя, отчество) (телефон)

**Ответственные работники за мероприятия по профилактике детского травматизма**

**заместитель директора по воспитательной работе** Сметанина Наталья Владимировна  
(должность) (фамилия, имя, отчество) (телефон)

8(49331) 2-18-50

**Руководитель или отв. сотрудник дорожно-эксплуатационной организации, осуществляющий содержание УДС**

**начальник МУ «УГХ»** Смирнов Александр Павлович 8 (49331) 5-80-00,  
(должность) (фамилия, имя, отчество) (телефон)

**Руководитель или отв. Сотрудник дорожно-эксплуатационной организации, осуществляющий содержание ТСОДД**

**начальник МУ «УГХ»** Смирнов Александр Павлович 8 (49331) 5-80-00,  
(должность) (фамилия, имя, отчество) (телефон)

Количество учащихся 725 человек

Наличие уголка по БДД рекреация 1-го и 4-го этажа  
(если имеется, указать место расположения)

Наличие класса по БДД 15 кабинет  
(если имеется, указать место расположения)

Наличие автогородка (площадки) по БДД мобильный городок по ПДД для 1-4 классов

Наличие автобуса в ОУ +  
(при наличии автобуса)

Владелец автобуса МБОУ школа № 17  
(ОУ, муниципальное образование и др.)

Время занятий в ОУ:

1-ая смена: 8:00 – 14:40

2-ая смена: нет

внеклассные занятия: 14:00 – 17:00

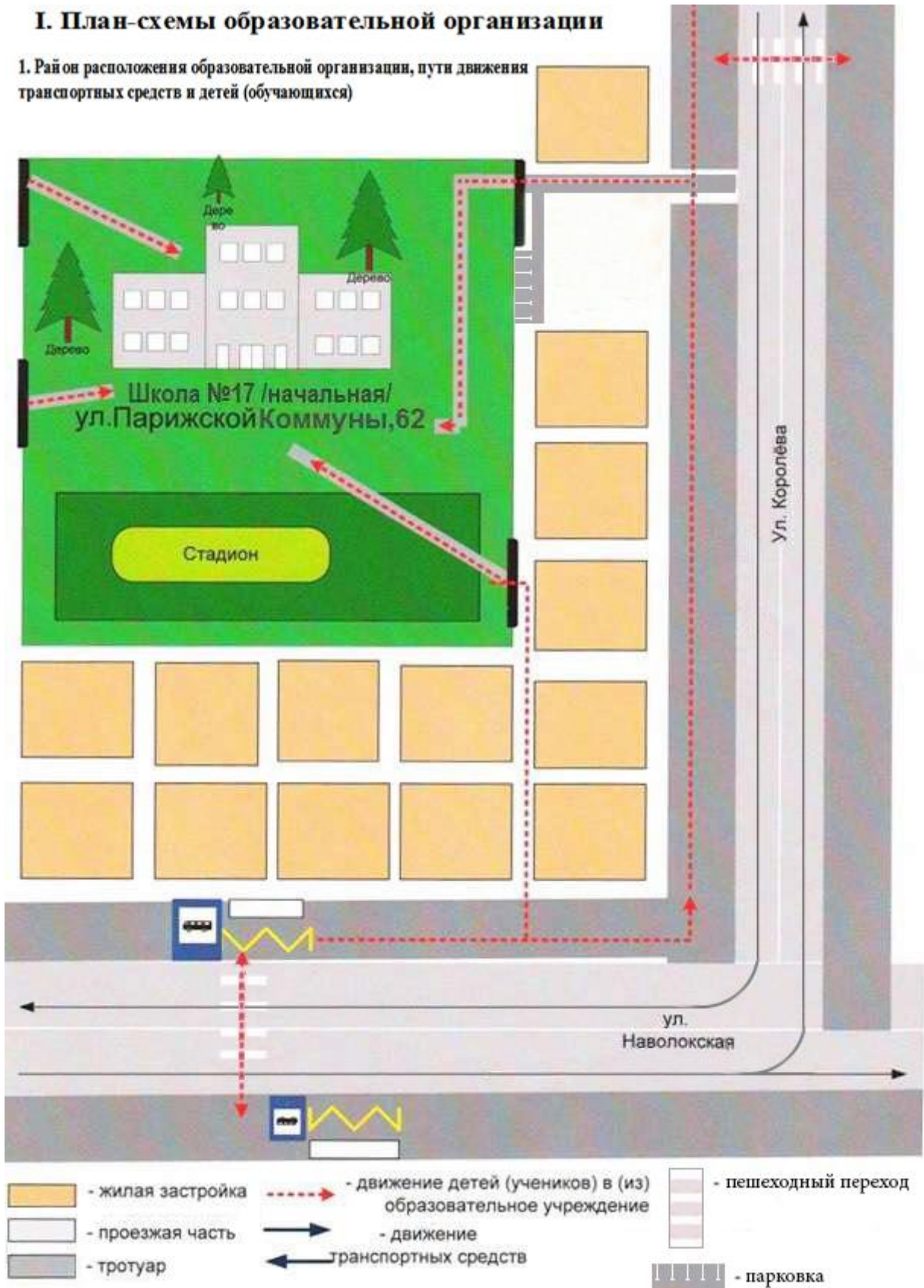
**Телефоны оперативных служб:**

**01 - МЧС**

**112 - Единая диспетчерская служба**

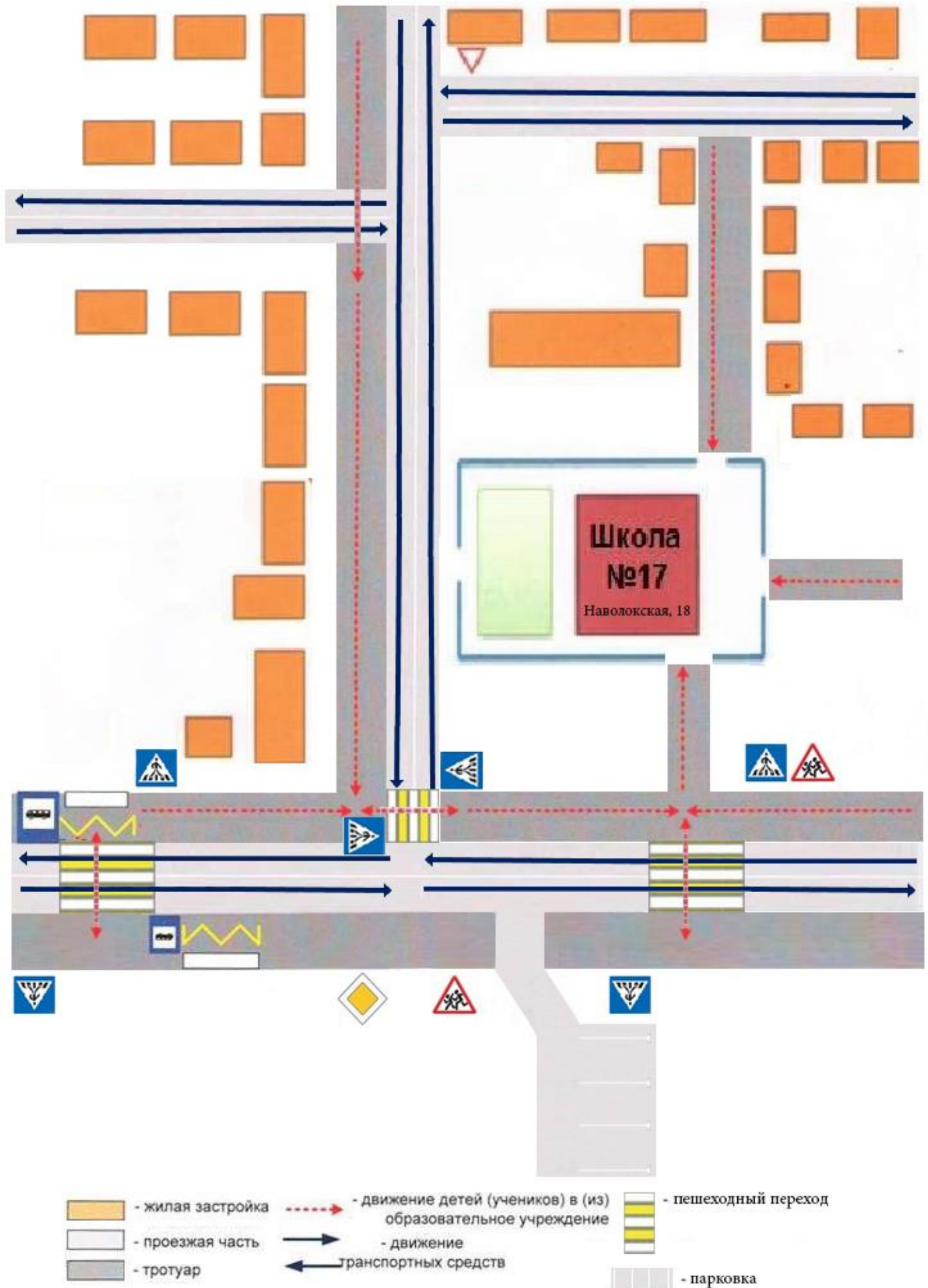
# I. План-схемы образовательной организации

1. Район расположения образовательной организации, пути движения транспортных средств и детей (обучающихся)

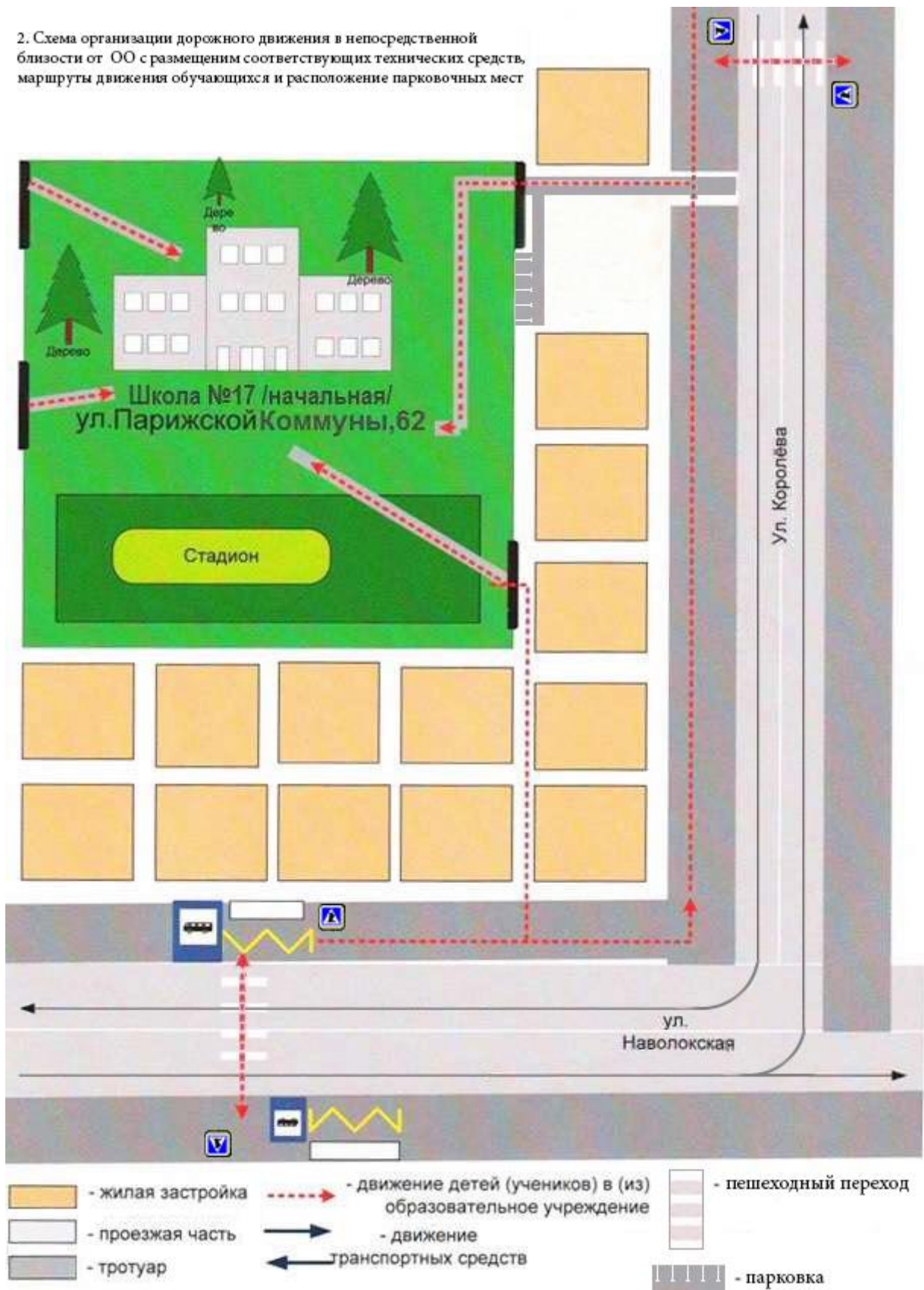




1. Район расположения образовательной организации, пути движения транспортных средств и детей (обучающихся)



2. Схема организации дорожного движения в непосредственной близости от ОО с размещением соответствующих технических средств, маршруты движения обучающихся и расположение парковочных мест





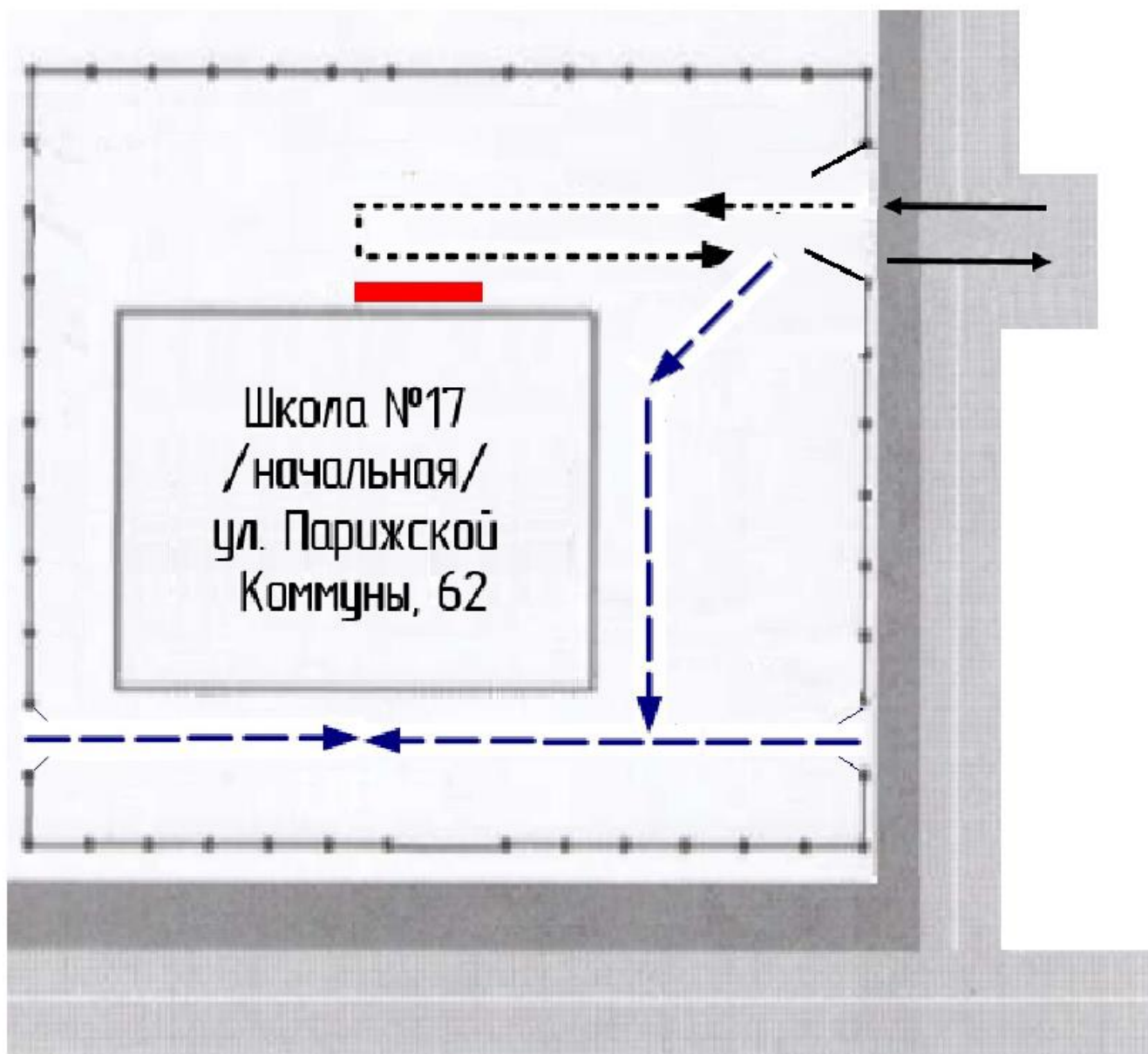
2. Схема организации дорожного движения в непосредственной близости от ОО с размещением соответствующих технических средств, маршруты движения обучающихся и расположение парковочных мест



### 3. Маршруты движения организованных групп детей от образовательной организации к стадиону, парку или спортивно-оздоровительному комплексу



#### 4. Пути движения транспортных средств к местам разгрузки/погрузки и рекомендуемые безопасные пути передвижения детей по территории образовательной организации



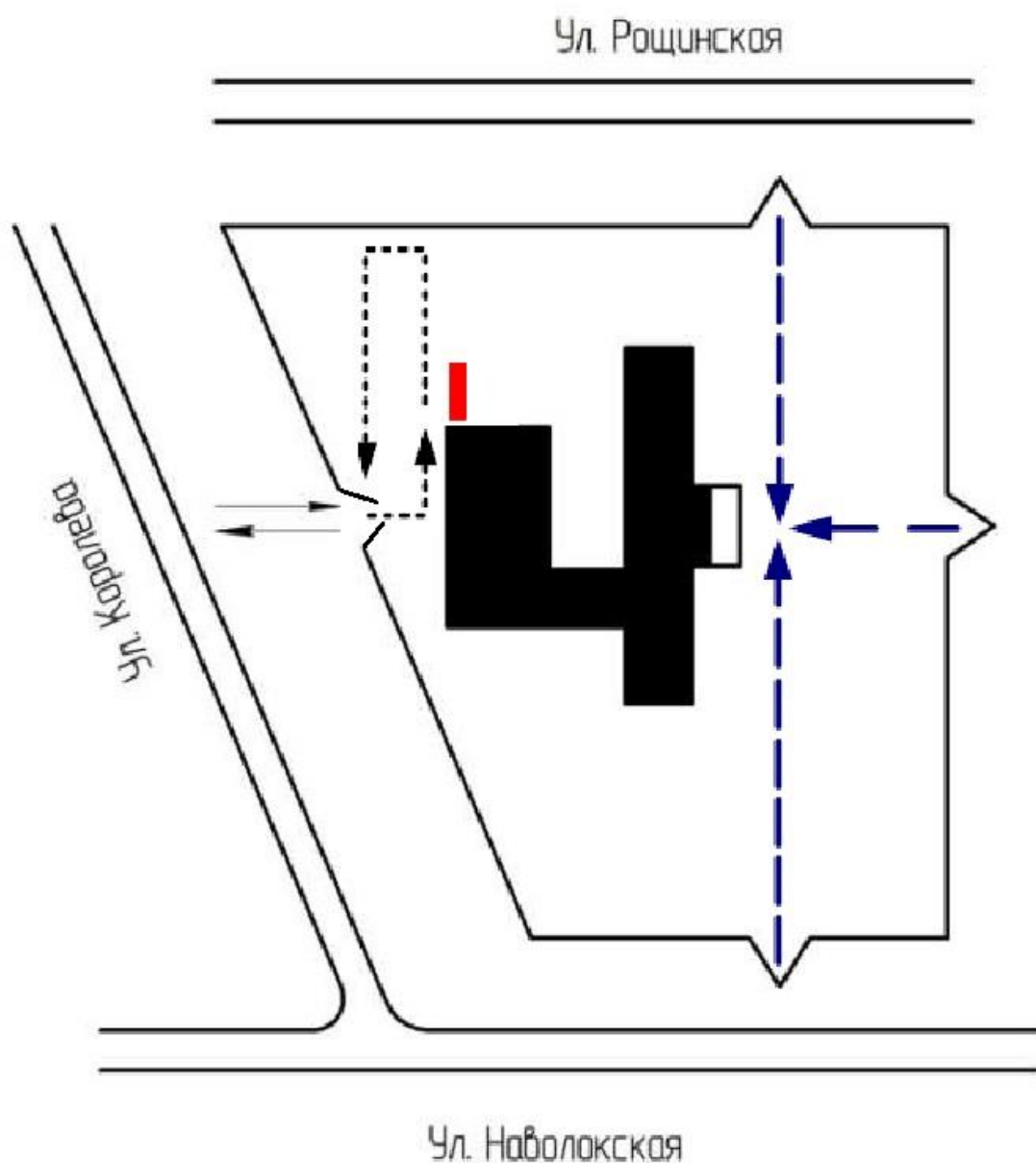
→ ← - въезд/выезд грузовых транспортных средств





— — — — — - движение детей, родителей, сотрудников на территории МБОУ школы №17

..... → - движение грузовых транспортных средств по территории образовательной организации

■ - место разгрузки/погрузки

Пути движения транспортных средств  
к местам разгрузки/погрузки и рекомендуемые пути  
передвижения детей по территории МБОУ школы №17



-  - въезд/выезд грузовых транспортных средств
-  - движение детей, родителей, сотрудников на территории МБОУ школы №17
-  - движение грузовых транспортных средств по территории образовательной организации
-  - место разгрузки/погрузки

## II. Информация об обеспечении безопасности перевозок детей специальным транспортным средством (автобусом)

### Общие сведения

Марка ПАЗ 32053-70

Модель автобус специальный для перевозки детей

Государственный регистрационный знак В804КО37

Соответствие конструкции требованиям, предъявляемым к школьным автобусам  
соответствует

### 1. Сведения о водителе автобуса

Фамилия, имя, отчество год рождения	Принят на работу	Стаж в категории D	Дата прохождения периодического медицинского осмотра, серия номер мед.заключения, наименование организации	Период проведения стажировки	Повышение квалификации	Допущены нарушения ПДД
Макаров Александр Борисович 10.12.1962г.р.	20.06.2019г	36/7	Сер.2427 №006558 26.08.2020г. «Семейная Клиника «Здоровье»	-	-	-

### 2. Организационно-техническое обеспечение

1) Лицо, ответственное, за обеспечение безопасности дорожного движения:  
Румянцев Валерий Александрович – зам. директора по АХЧ МБОУ школы № 17

назначен приказом директора МБОУ школы №17 за №203 от 01.06.2022 г.,  
Протоколом № 3 аттестационной комиссии Управления Государственного автодорожного надзора по Ивановской области по проведению аттестации ответственного за обеспечение безопасности дорожного движения аттестован 26.03.2019г.

2) Организация проведения предрейсового медицинского осмотра водителя:

Осуществляет: ООО Кинешемский ПАТП ДОСААФ ул. Советская, д.31

Специалисты: медицинский работник: Воронина Марина Александровна

(Ф.И.О. специалиста)

на основании Договора №б/н от 13.01.2023 г. с ООО Кинешемский ПАТП ДОСААФ действительного до 31.12.2023 г.

3) Организация проведения предрейсового технического осмотра транспортного средства осуществляет: Муниципальное бюджетное общеобразовательное учреждение школа № 17 городского округа Кинешма (МБОУ школа № 17) Ивановская область, г. Кинешма, ул. Наволокская, д.18.

Специалист: Румянцев Валерий Александрович, заместитель директора по АХЧ



МБОУ школа № 17, т. 8(49331)т. 2-18-50, на основании Диплома № 372408661198, действительного от 19.04.19г по квалификации «Контролер технического состояния автотранспортных средств»

4) Дата очередного технического осмотра сентябрь 2023 года

5) Место стоянки автобуса в нерабочее время Гараж МБОУ школа №17, ул. Гагарина, д. 2а, пом. 5

меры, исключающие несанкционированное использование \_\_\_\_\_

Охраняемая территория. Ключ от гаража на вахте в школе.

### **3. Сведения о владельце**

Юридический адрес владельца 155809 Ивановская область город Кинешма, улица Наволокская, д.18., ул. Парижской Коммуны д.62

Фактический адрес владельца 155809, Ивановская область, город Кинешма, улица Наволокская, д.18. ул. Парижской Коммуны д.62,

Телефон ответственного лица 8-901-695-64-26, 8-910-992-75-50.

## П А С П О Р Т      М А Р Ш Р У Т А

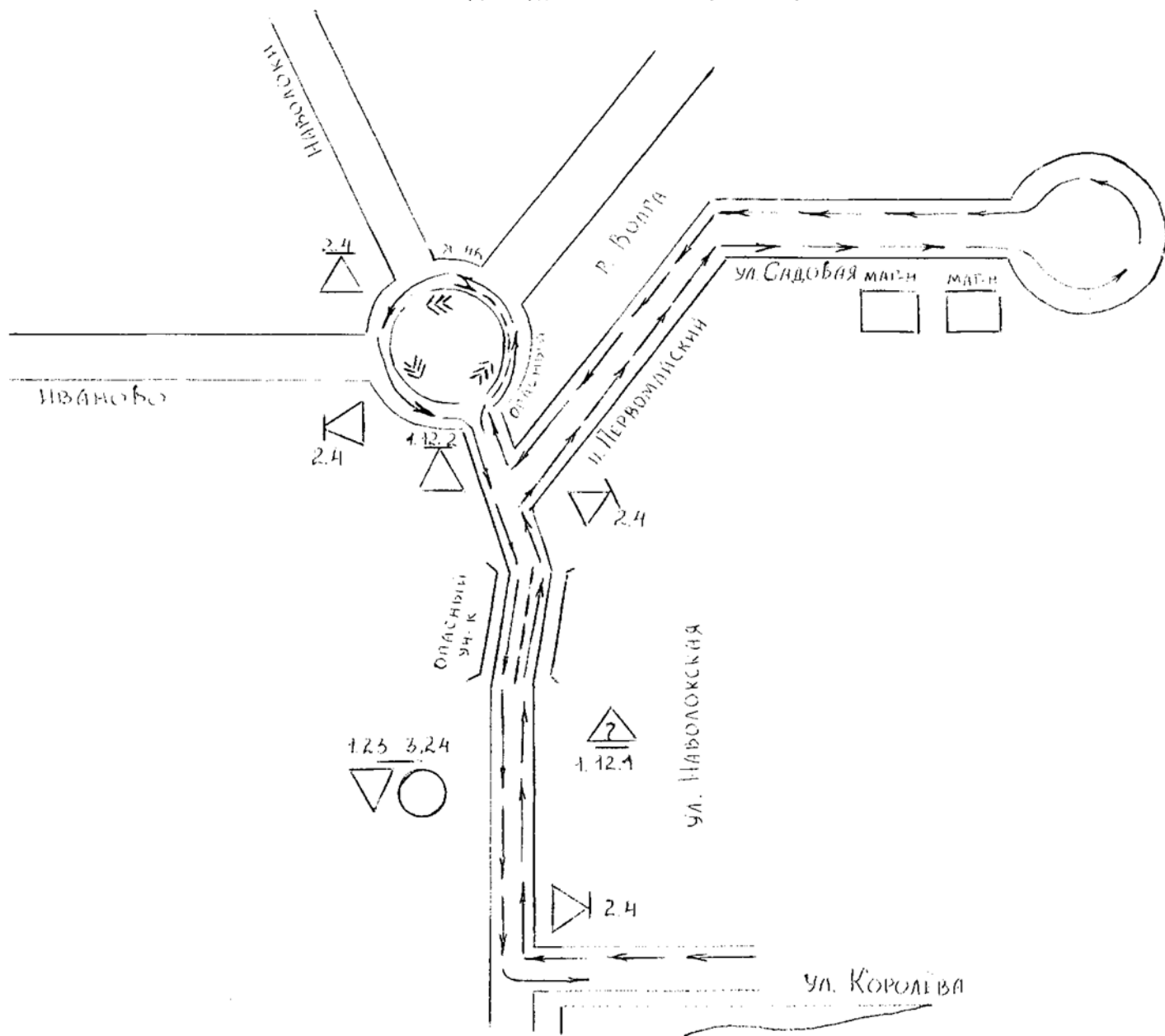
ПРОТЯЖЕННОСТЬ МБОУ школа №17-пос. Первомайский - МБОУ школа №17-11 км.

СЕЗОННОСТЬ РАБОТЫ: по указанному маршруту перевозка учащихся осуществляется в учебное (кроме каникул) время.

ДАТА ОТКРЫТИЯ И ОСНОВАНИЕ: Маршрут открыт 02.09.2008г. для перевозки учащихся из с. Первомайский.

ДАТА ЗАКРЫТИЯ И ОСНОВАНИЕ: Маршруты закрываются в каникулярный период, так как занятий в школе нет.

СХЕМА МАРШРУТА  
 С УКАЗАНИЕМ ЛИНЕЙНЫХ ДОРОЖНЫХ СООРУЖЕНИЙ  
 И ОПАСНЫХ ЧАСТКОВ



## П А С П О Р Т      М А Р Ш Р У Т А

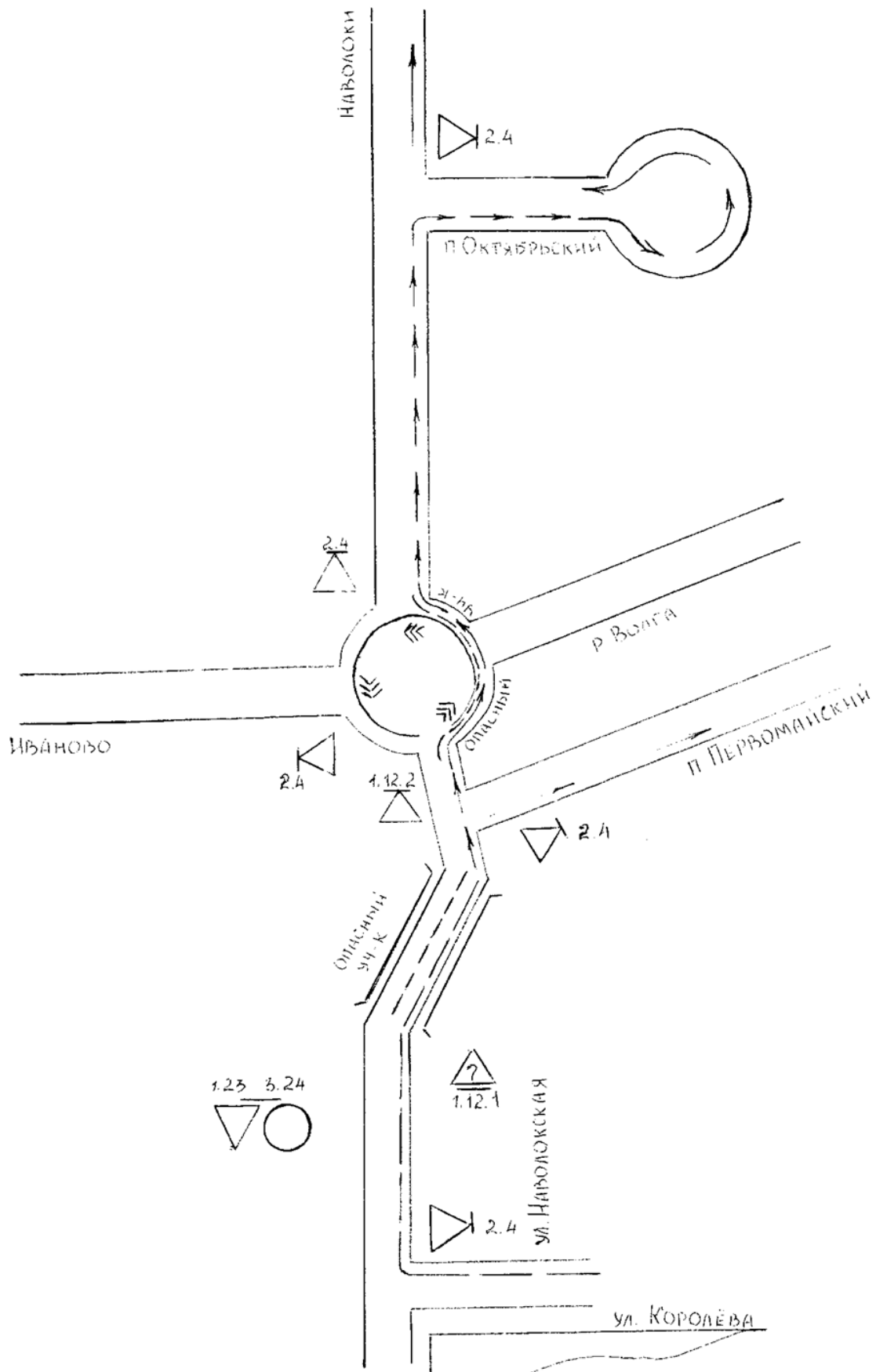
ПРОТЯЖЕННОСТЬ МБОУ школа №17 - пос. Октябрьский – МБОУ школа №17 – 13 км.

СЕЗОННОСТЬ РАБОТЫ: по указанному маршруту перевозка учащихся осуществляется в учебное (кроме каникул) время.

ДАТА ОТКРЫТИЯ И ОСНОВАНИЕ: Маршрут открыт 02.09.2008г. для перевозки учащихся из с. Октябрьский.

ДАТА ЗАКРЫТИЯ И ОСНОВАНИЕ: Маршруты закрываются в каникулярный период, так как занятий в школе нет.

СХЕМА МАРШРУТА  
 С УКАЗАНИЕМ ЛИНЕЙНЫХ, ДОРОЖНЫХ  
 ВООРУЖЕНИЙ И ОПАСНЫХ УЧАСТКОВ









## План совместной работы школы и инспектора ОГИБДД

№ п/п	Мероприятие	Класс	Дата проведения	Ответственный
1	«Посвящение в пешеходы»	1-е классы	Сентябрь 2023г.	Классные руководители 1-х классов
2	Акция «Первокласснику в дорогу»	1-5 классы	В течение месяца	Педагог-организатор
3	Единый день профилактики	1-11 классы	1-я неделя сентября	Инспектор ГИБДД, учитель ОБЖ
4	Месячник безопасности дорожного движения «Внимание! Дети!»	1-11 классы	25.08.23-15.09.23г.	Учитель ОБЖ, классные руководители

### Инструкция по правилам безопасности для учащихся при поездках

#### Общие требования безопасности:

1. Соблюдение данной инструкции обязательно для всех обучающихся, охваченных автобусными перевозками.
2. К перевозкам допускаются дети, прошедшие инструктаж по технике безопасности при поездках.
3. Поездки детей возможны только в сопровождении учителя, либо прошедшего инструктаж взрослого из числа родителей.
4. Автобус для перевозки детей должен быть оборудован табличками «Дети», огнетушителями и медицинскими аптечками.
5. Травмоопасность при поездках:
  - отравления СО<sub>2</sub>
  - при несоблюдении правил поведения в автобусе (травмы рук, суставов, ушибы)
  - при несоблюдении правил посадки в автобус и высадки
  - в случае возгорания, ожоги.
6. Количество пассажиров не должно превышать число мест для сидения.
7. Запрещается перевозка детей на технически неисправном транспорте.
8. В салоне автобуса запрещается перевозка бензина, спирта и других взрывоопасных и легковоспламеняющихся жидкостей и веществ.

#### Требования безопасности перед началом поездки

1. Пройти инструктаж по технике безопасности при поездках.
2. Ожидать подхода автобуса в определённом месте сбора. Учащиеся обязаны скромно и прилично вести себя на остановке, строго соблюдать правила уличного движения.
3. Спокойно, не торопясь, соблюдая дисциплину и порядок, собраться у места посадки
4. Произвести переключку участников поездки
5. Не выходить навстречу приближающемуся автобусу.

#### Требования безопасности во время посадки и поездки

1. После полной остановки автобуса, по команде сопровождающего, спокойно, не

торопясь и не толкаясь войти в салон, занять место для сидения, первыми входят старшие дети, занимающие места в дальней от водителя части салона.

2. Не открывать окна, форточки и вентиляционные люки. Они могут открываться только с разрешения водителя.

3. Не загромождать проходы в пассажирском салоне сумками, портфелями и т.п.

4. Во время движения не вскакивайте со своего места, не отвлекайте водителя разговорами, криком.

5. Не создавайте ложную панику, соблюдайте дисциплину и порядок.

6. При проезде в общественном транспорте ученик обязан уступить место младшим и взрослым, не ожидая просьбы.

7. Необходимо соблюдать элементарные правила сохранения порядка и чистоты в салоне автобуса.

8. Не разговаривать громко и не окликать друг друга, чтобы не обращать на себя внимания пассажиров своим нескромным поведением.

### **Требования безопасности в аварийных ситуациях**

1. При плохом самочувствии и внезапном заболевании сообщите об этом сопровождающему.

2. В случае травматизма сообщите учителю, он окажет вам первую помощь.

3. При возникновении аварийных ситуаций (технической поломки, пожара и т.д.), по указанию водителя сопровождающего быстро, без паники, покиньте автобус.

4. В случае террористического захвата автобуса соблюдайте спокойствие, выполняйте все указания без паники и истерики - этим вы сохраните себе жизнь и здоровье.

### **Требования безопасности по окончании поездки**

1. Выходите из автобуса спокойно, не торопясь, после полной его остановки и с разрешения сопровождающего.

2. Первыми выходят дети, занимающие места у выхода из салона.

3. Проведите повторную перекличку.

4. Не уходите с места высадки до отъезда автобуса.

5. О всех недостатках, отмеченных вами во время поездки, сообщите сопровождающему.

### **Перечень методической литературы по профилактике БДД**

1. П 78 Профилактика детского дорожно-транспортного травматизма в начальной и средней школе: уроки, классные часы, внеклассные мероприятия, занятия с родителями / авт.-сост. В.В.Шумилова, Е.Ф.Таркова. – Волгоград: Учитель, 2007.

2. Воронова Е.К. В 75 Красный. Желтый. Зеленый! / ПДД во внеклассной работе / Е.А.Воронова. Изд.2-е. Ростов н/ Д: Феникс, 2006.

3. Ежегодная подписка на всероссийскую газету «Добрая дорога детства» («ДДД») учредитель «ДДД» «Стоп-газета - безопасность на дорогах» свидетельство о регистрации Министерство по делам печати, телерадиовещания и средств массовой информации ПИ №77- 5401.

4. Правила дорожного движения - М., 2009.

## План

### Недели безопасности по профилактике детского дорожно-транспортного травматизма

Неделя безопасности Дорожного движения проводится в соответствии с графиком проведения профилактических мероприятий «Внимание, каникулы», «Правовая пропаганда» и др.

№ п/п	Мероприятие	Класс	Ответственный
1	Единый день профилактики	1-11	
2	Чрезвычайные ситуации на дорогах	9-11	Кл. руководитель
3	Поведение на дорогах при движении на мототехнических средствах	7-11	Кл. руководитель
4	Соблюдай «Правила дорожного движения»	5-е	Кл. руководитель
5	Игра «У Светофора нет каникул»	1-11	Педагог-организатор
6	Конкурс «Знай Правила дорожного движения как таблицу умножения!»	1-11	Педагог-организатор
7	Родительское собрание на тему: «Как влияет на безопасность детей поведение родителей на дороге»		Зам. директора по ВР
8	Классные часы	1-11	Кл. руководитель
9	Встречи с инспекторами ГИБДД по пропаганде безопасности	1-11	Зам. директора по ВР
10	Конкурс рисунков «Путь домой»	1-5	Кл. руководитель
11	Проведение инструктажей	1-11	Кл. руководитель



## Мероприятия школы по организации безопасности дорожного движения

№ п/п	Мероприятия	Сроки	Ответственные
1.	Планирование внеклассной работы классных руководителей по ПДДТТ среди учащихся школы	сентябрь	Кл. руководители 1-5 классов
2.	Планирование тематики занятий преподавателя ОБЖ с учётом включения вопросов безопасности поведения на дороге	сентябрь	Преподаватель - организатор ОБЖ
3.	Составление маршрута из дома в школу для учащихся	сентябрь-октябрь	Преподаватель - организатор ОБЖ
4.	Практические занятия с учащимися по правилам перехода проезжей части улицы	в течение учебного года	Кл. руководители 1-11 классов
5.	Конкурсы рисунков и плакатов по теме правил дорожной безопасности (общешкольные и муниципальные)	в течение учебного года	Учитель ИЗО
6.	Классные часы по тематике дорожной безопасности	1 раз в четверть	Кл. руководители 1-11 классов
7.	Контроль знаний учащихся по правилам дорожного движения со стороны администрации школы	1 раз в четверть	Преподаватель - организатор ОБЖ
8	Беседы работников ГИБДД по правилам дорожной безопасности	в течение учебного года	Преподаватель - организатор ОБЖ
9	Инструктажи по правилам дорожной безопасности перед внеклассными мероприятиями	в течение учебного года	Кл. руководители 1-11 классов Преподаватель - организатор ОБЖ
10.	Совещание при директоре школы по профилактике ДТП с учащимися школы	в течение года	Преподаватель - организатор ОБЖ
11.	Организовать с педагогами инструктивно-методические	в течение года	Преподаватель - организатор ОБЖ
12.	Организовать изучение Правил дорожного движения с детьми	в течение года	Преподаватель - организатор ОБЖ, классные, руководители
13.	Включить в планы воспитательной работы классных руководителей кроме обязательного изучения Правил дорожного движения с детьми проведение тематических утреников, викторин, игр, конкурсов, соревнований, встреч с работниками ГИБДД и другие мероприятия по	сентябрь	Классные руководители

	безопасности движения		
14	Обновление в школе уголка по безопасности дорожного движения.	по мере необходимости	Преподаватель - организатор ОБЖ
15.	На общешкольные или классные родительские собрания периодически выносить вопросы по профилактике	октябрь, апрель	Зам. директора по ВР
16.	По разработанным и утвержденным инструкциям провести со всеми обучающимися инструктаж по	2 раза в год	Классные руководители
17.	Изучение Правил дорожного движения с детьми на классных часах, на уроках окружающего мира (1-4 классы), на	в течение года	Учитель ОБЖ, классные руководители
18.	Беседа сотрудника отделения ГИБДД по теме «Каникулы, дорога, дети»	2 половина марта	Преподаватель - организатор ОБЖ
19.	Инструктаж с обучающимися «Каникулы, дорога	март	Классные руководители
20.	Инструктаж с обучающимися «Каникулы, дорога, дети»	2 половина мая	Классные руководители
21.	Провести тренировки по практическому владению	май	Преподаватель - организатор ОБЖ
22.	«День защиты детей»	1 июня	Начальник лагеря Преподаватель - организатор ОБЖ
23.	Беседы на общешкольных родительских собраниях на темы: «Как влияет на безопасность детей поведение родителей на дороге»; «Требования к знаниям и навыкам школьника, которому доверяется самостоятельное движение в школу и обратно» и др.	октябрь, март	Директор школы, Преподаватель - организатор ОБЖ

### Работа с педагогами

№ п\п	Мероприятия	Дата проведения	Ответственный
1	Совещание «Планирование работы школы по БДД»	Последняя неделя августа	Директор школы
2	Оформление школьных уголков по БДД	сентябрь	Зам. директора по ВР, Преподаватель ОБЖ, педагог-организатор
3	Оформление страничек по БДД в классных уголках	сентябрь	Классные руководители
4	Школьный семинар по обучению ПДД	октябрь	Преподаватель ОБЖ
5	Инструктаж по ПДД в 1 - 11 -х классах во время осенних каникул	конец октября	Классные руководители
6	День памяти жертв ДТП	ноябрь	Преподаватель ОБЖ, Классные руководители
7	Инструктаж по ПДД в 1 - 11-х классах во время зимних каникул	декабрь	Классные руководители
8	Классные часы «Внимание! Гололед!» в 1 - 11-х классах	январь	Классные руководители
9	Инструктаж по ПДД в 1 - 11-х классах во время весенних каникул	март	Классные руководители
10	Беседы по БДД в 1 - 7-х классах «Мой друг - велосипед»	апрель	Преподаватель ОБЖ
11	Беседы по БДД в 8 - 11-х классах «Изменения в правилах вождения скутеров и мопедов»	апрель	Преподаватель ОБЖ Инспектор ОГИБДД ОВД
12	Инструктаж по ПДД в 1 - 11 -х классах во время летних каникул	май	Классные руководители
13	Инструктаж по ПДД в пришкольном оздоровительном лагере	июнь	Зам. директора по ВР, Преподаватель ОБЖ,
14	Итоги учебного года по профилактике и правонарушениям ПДД	Май -июнь	Зам. директора по ВР, Преподаватель ОБЖ

## Работа с родителями

№ п\п	Мероприятие	Класс	Дата проведения	Ответственный
1	Общешкольное родительское собрание «Вы точно знаете, где Ваши дети?»	1 -8-е классы	четвертая неделя сентября	Зам. директора по ВР
2	Встреча родителей с инспектором ШБДД	1 -4-е классы	по плану	Зам. директора по ВР
3	Классные родительские собрания «Жизнь и здоровье детей в наших руках!»	1-11 классы	1 раз в четверть	Классные руководители
4	Общешкольное родительское собрание «Дети на каникулах»	1-11 классы	май	Классные. руководители
5	Профилактические беседы с родителями детей- нарушителей ПДД	1-11 классы	в течение года	Классные руководители Зам. директора по ВР

### **III. Приложения Мероприятия по обеспечению безопасности дорожного движения**

#### **1.1. Организация работы по профилактике детского дорожно-транспортного травматизма**

Работа по профилактике дорожно-транспортного травматизма в школе строится согласно Плану работы отделения пропаганды Госавтоинспекции по Кинешме с ОУ по профилактике детского дорожно-транспортного травматизма. Занятия по правилам дорожного движения проводятся с I по 11 классы один раз в месяц, включая темы по безопасности дорожного движения и оказанию первой медицинской помощи в рамках классных часов и уроков ОБЖ.

В 1-4 классах отдельные темы включены в предмет «Окружающий мир», 5-11 классах - в курс основ безопасности жизнедеятельности. В конце каждой четверти классные руководители и преподаватель-организатор ОБЖ проводят с учащимися инструктивные занятия-уроки по тематике безопасного движения.

Имеются методические рекомендации по информационному уголку по НДЦ, использованию дидактических игр в процессе изучения ПДД на уроках ОБЖ, классных часов, использованию игр по ПДД.

На протяжении учебного года ведётся информационно-разъяснительная работа с родителями: «Безопасный маршрут школьника», «Дорога в школу и домой», «Вы, ребёнок, транспорт и дорога».

«Использование защитных детских устройств, ремней безопасности в автомобиле».

#### **Основные направления деятельности педагогического коллектива по профилактике детского дорожно-транспортного травматизма**

- 1. Воспитательная работа школы по БДД.**
- 2. Внеклассные мероприятия.**
- 3. Работа с педагогами.**
- 4. Работа с родителями.**
- 5. Сотрудничество со сторонними организациями.**